

Gebote



SIG-0255



SIG-0256



SIG-0257



SIG-0258



SIG-0259



SIG-0260



SIG-0261



SIG-0262



SIG-0263



SIG-0264



SIG-0265



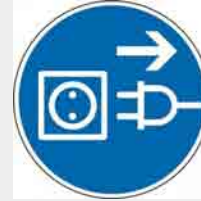
SIG-0266



SIG-0267



SIG-0268



SIG-0269



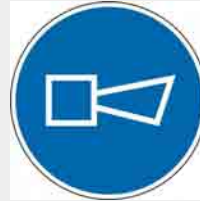
SIG-0270



SIG-0271



SIG-0272



SIG-0273



SIG-0274



SIG-0275



SIG-0276



SIG-0277



SIG-0278



SIG-0279



SIG-0280



SIG-0281



SIG-0282



SIG-0283



SIG-0284



SIG-0285



SIG-0286



SIG-0287



SIG-0288



SIG-0289



SIG-0290



SIG-0291



SIG-0292



SIG-0293



SIG-0294



SIG-0295



SIG-0296



SIG-0297



SIG-0298



SIG-0299



SIG-0300



SIG-0301



SIG-0302



SIG-0303



SIG-0304



SIG-0305



Text nach Wahl

SIG-0306



Schieber
langsam
öffnen

SIG-0307



Augenschutz
tragen

SIG-0308



Schutzbrille
tragen

SIG-0309



Augenschutz und
Schutzkleidung
tragen

SIG-0310



Kopfschutz
tragen

SIG-0311



Schutzhelm
tragen

SIG-0312



Gehörschutz
tragen

SIG-0313



Achtung!
Lümbereich
Betreten und Aufenthalt
nur mit
Gehörschutzmitteln

SIG-0314



Atemschutzgerät
tragen

SIG-0315



Sicherheitsschuhe
tragen

SIG-0316



Schutzhandschuhe
tragen

SIG-0317



Schutzkleidung
tragen

SIG-0318



Gesichtsschutzschild
tragen

SIG-0319



Auffanggurt
anlegen

SIG-0320



für
Fußgänger

SIG-0321



Sicherheitsgurt
anlegen

SIG-0322



Übergang
benützen

SIG-0323



Vor Öffnen
Netzstecker
ziehen!

SIG-0324



Vor Arbeiten freischalten!

SIG-0325



Rettungsweste anlegen

SIG-0326



Gebrauchsanweisung beachten!

SIG-0327



Hände desinfizieren nicht vergessen

SIG-0328

Beim Arbeiten mit Säuren und Laugen: Schutzbrille, Schutzhandschuhe und Schutzkleidung tragen

SIG-0329

Sicherheitsbeauftragter ist:



Die Unfallverhütungsvorschriften können beim Sicherheitsbeauftragten angesehen werden

SIG-0330

Hier liegen die Unfallverhütungsvorschriften aus

SIG-0331

Hier ist der Sicherheitsbeauftragte zuständig. Er unterstützt Mitarbeiter und Vorgesetzte in allen Fragen der Arbeitssicherheit

SIG-0332

Jeder Unfall ist sofort zu melden

SIG-0333

Unfallverhütungsvorschriften liegen bei:



SIG-0334

Nur Lastenbeförderung erlaubt

SIG-0335

Sicherheitsbeauftragte sind:



Die Unfallverhütungsvorschriften können beim Sicherheitsbeauftragten angesehen werden

SIG-0336

Sicherheitsbeauftragter für diesen Betriebsteil ist:



Die Unfallverhütungsvorschriften können beim Sicherheitsbeauftragten angesehen werden

SIG-0337

Sicherheitsvorschriften

SIG-0338

Schutzkleidung tragen

SIG-0339

Notausgang freihalten

SIG-0340

Zugang freihalten

SIG-0341

Vor Berühren:
- Entladen
- Erden
- Kurzschließen

SIG-0342

5 Sicherheitsregeln bei Reparaturarbeiten:
1. Freischalten
2. Gegen Wiederanschlüssen sichern
3. Spannungsfreiheit nachweisen
4. Erden und kurzschließen
5. Berührungsschutz (unter Zuweisung stehende Teile abschließen oder abklemmen)

SIG-0343

Das Öffnen des Schaltschranks ist nur befugten Personen gestattet

SIG-0344

Aus- und Einsetzen der Sicherungen ist nur befugten Personen gestattet

SIG-0345

Entladezeit länger als 1 Minute

SIG-0346

Teil kann im Fehlerfall unter Spannung stehen

SIG-0347

Bei Reparatur an der Maschine Hauptschalter aus

SIG-0348

Dauer-Versuch

SIG-0349

Dauer - Versuch nicht abschalten

SIG-0350

Dauer - Versuch bei Gefahr abschalten

SIG-0351

Störung Anlage außer Betrieb

SIG-0352

Nur bei Stillstand schalten

SIG-0353



SIG-0354



Kopfschutz
verwenden sich

SIG-0355



Augenschutz
verwenden sich

SIG-0356



Gehörschutz
verwenden sich

SIG-0357



Atemschutzgerät
verwenden sich

SIG-0358



Sicherheitsschuhe
verwenden sich

SIG-0359



SIG-0360



SIG-0361



SIG-0362



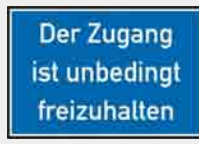
SIG-0363



SIG-0364



SIG-0365



SIG-0367



SIG-0368



SIG-0369



SIG-0370



SIG-0371



SIG-0372



SIG-0373



SIG-0374



SIG-0375

